

BOYAMA SAYFALARI: YEMEKLER

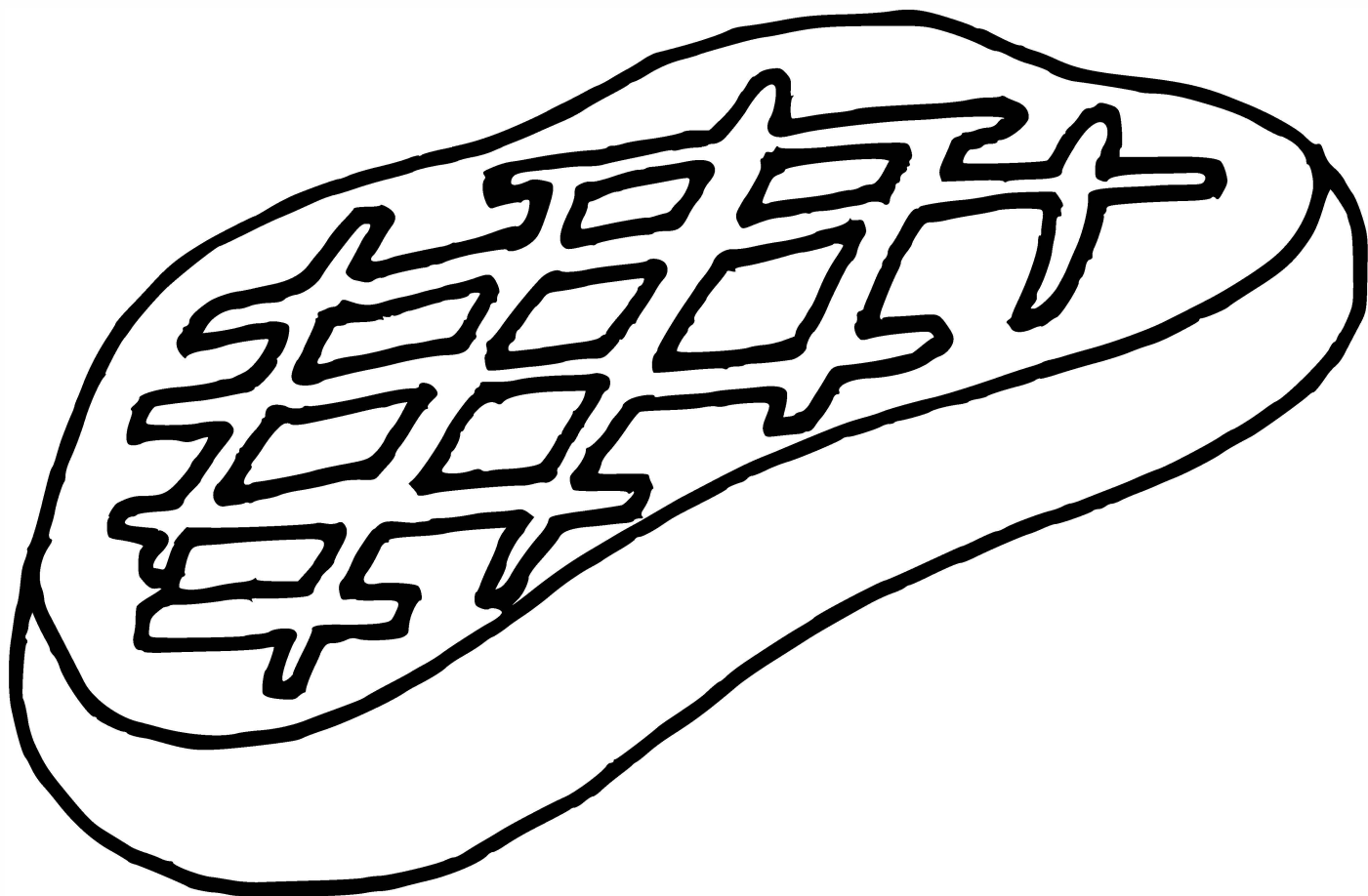




Materyal Hakkında


Bu materyal çocuklarınızla birlikte gerçekleştirebileceğiniz boyama çalışmalarını desteklemek amacıyla geliştirilmiştir. Boyama sayfalarıyla yapacağınız çalışmalar çocuklarınızın ince motor becerilerinin gelişimini desteklemesinin yanı sıra; çocuklarda görsel algı, görsel organizasyon ve dikkat becerilerinin gelişimine de katkı sağlamaktadır.

1. Bu çalışmayı gerçekleştirmek için dijital olarak hazırlanmış bu materyalin çıktısını alınız.
2. Çalışmadan önce boyama kalemlerini ve çalışma sayfasını çocuğunuzun çalışma masasında hazır bulundurunuz.
3. Çocuğunuzun size bakmasını sağlayınız ve sonrasında başlama yönergesi veriniz. Başlama yönergeniz "Hadi boya" şeklinde olabilir.
4. Çocuğunuz boya kalemini tutmakta zorlanıyorsa başlarda fiziksel yardım kullanabilirsiniz. Yardımınızı zamanla azaltmayı unutmayınız.
5. Çocuğunuzun kendi başına bağımsız olarak boyama yapabildiğini gözlemlediğinizde yardımınızı kesiniz ancak çocuğunuzun ödüllendirmeye devam ediniz.
6. Eğer çocuğunuza boyadığı nesnenin adını yazmasını öğretmek istiyorsanız fiziksel yardımla çalışma sayfasında yer alan kelimeyi kopyalamayı öğretiniz.
7. Çocuğunuz etkinliği tamamladıktan sonra onu daha çok tercih ettiği bir materyalle ya da sevdiği bir etkinlikle ödüllendiriniz.
8. Etkinlik tamamlandığında çocuğunuzun materyalleri yerine kaldırmasını ona öğretiniz ve bu süreci başarıyla tamamladığında çocuğunuzun ödüllendiriniz.




Biftek

Handwriting practice lines consisting of two sets of horizontal lines. Each set includes a solid top line, a dashed middle line, and a solid bottom line. The top set has a green top line, a blue dashed middle line, and a red bottom line. The bottom set has a red top line, a blue dashed middle line, and a green bottom line.

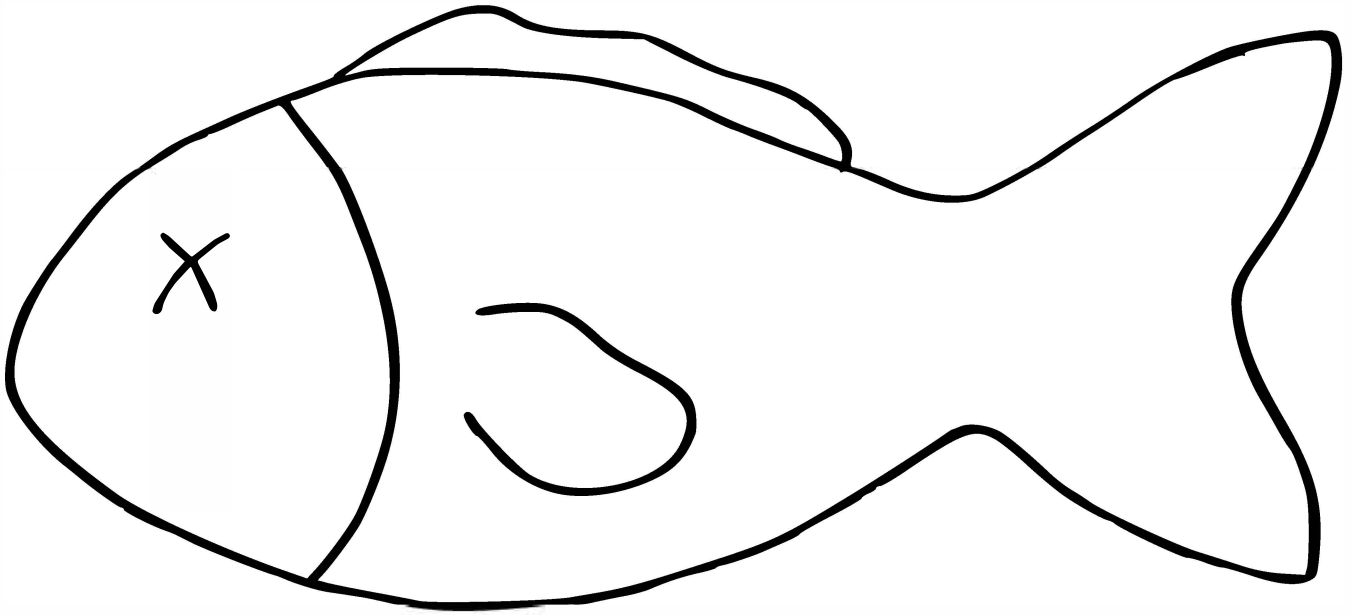


Hamburger




Tavuk

Handwriting practice lines consisting of two sets of four horizontal lines. Each set includes a solid green top line, a dashed blue middle line, a solid red bottom line, and a solid green line below the red line.




Balık

Handwriting practice lines consisting of two sets of horizontal lines. Each set includes a solid green top line, a dashed blue middle line, and a solid red bottom line.

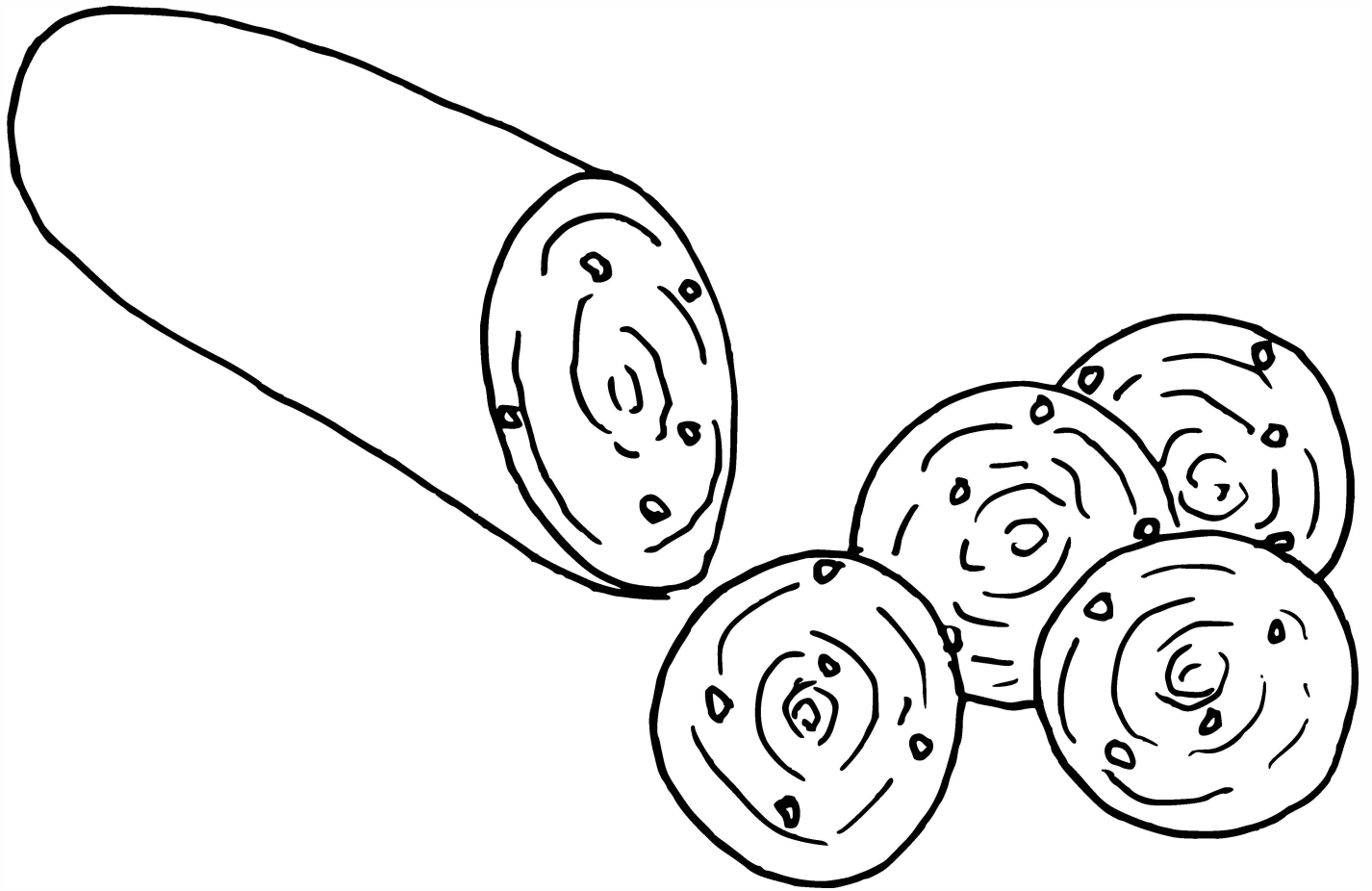


Makarna




Hindi

Handwriting practice lines consisting of two sets of horizontal lines. Each set includes a solid green top line, a dashed blue middle line, and a solid red bottom line.

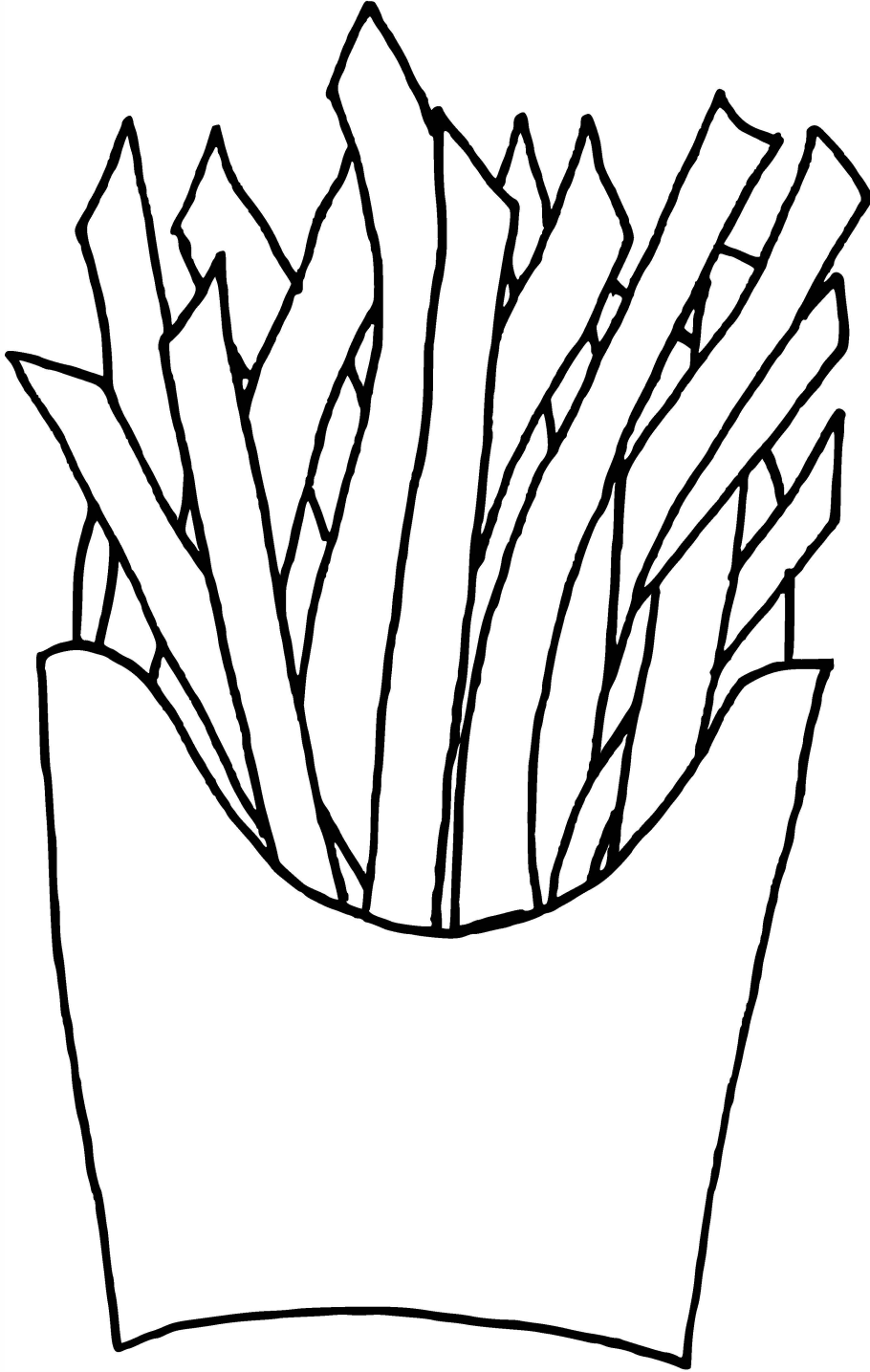


Sucuk



Çorba


Handwriting practice lines consisting of a solid green top line, a dashed blue middle line, and a solid red bottom line. This set of lines is repeated twice below the word 'Çorba'.



Patates kızartması




Döner



Pizza

Handwriting practice lines consisting of four sets of horizontal lines. Each set includes a solid top line, a dashed middle line, and a solid bottom line. The colors of the lines are green, blue, red, and green from top to bottom.



Sandviç

Handwriting practice lines consisting of two sets of four horizontal lines each. Each set includes a solid green top line, a dashed blue middle line, a solid red bottom line, and a solid green line below the red one.